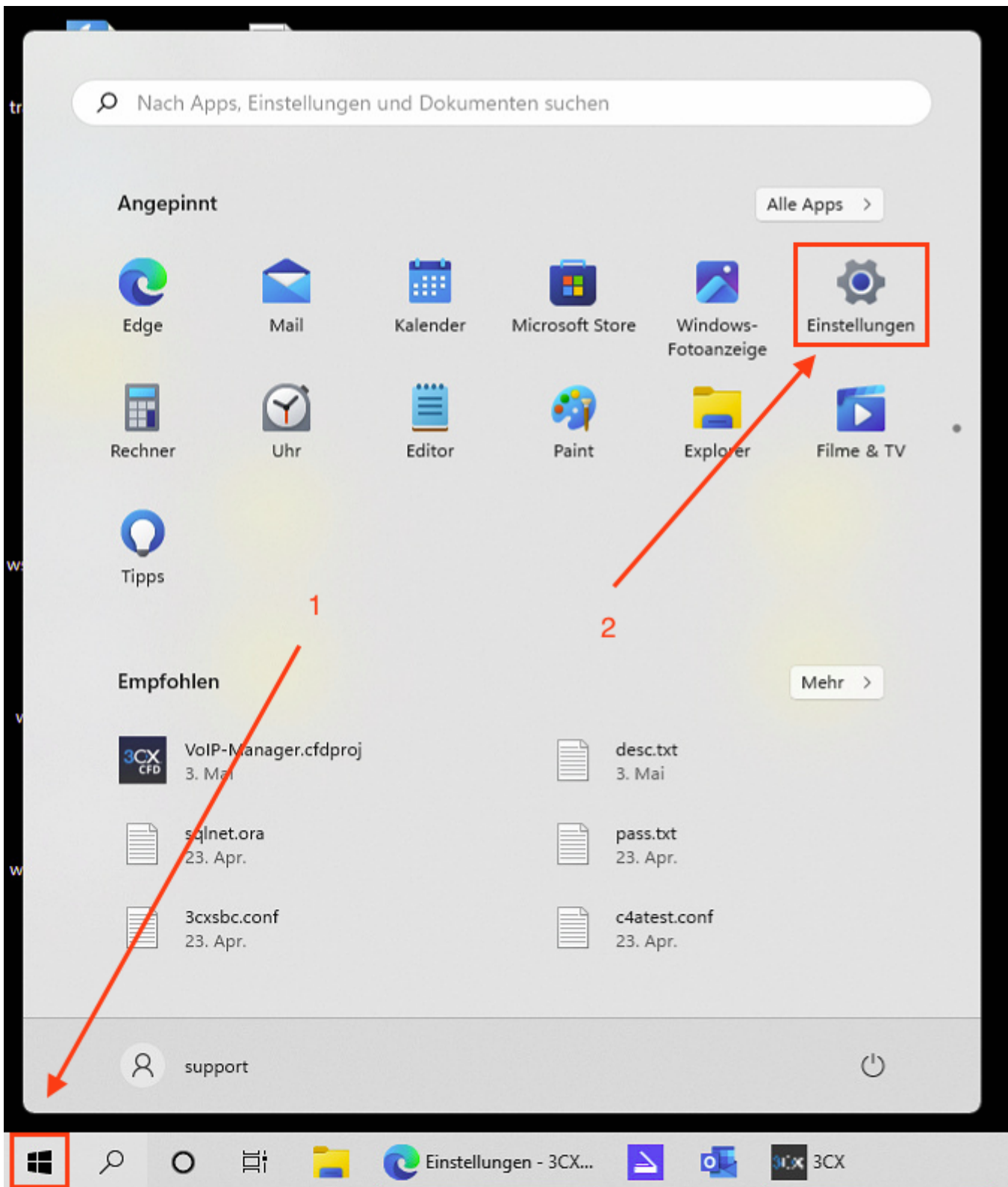


# Lautstärke für das Windows Softphone ausschalten

**Öffnen Sie die Windows-Einstellungen ihres Computers**



**Öffnen Sie die Soundeinstellung**

Einstellungen

support  
Lokales Konto

Einstellung suchen

**System**

DESKTOP-D167QU0  
OptiPlex 5040  
Umbenennen

Microsoft 365  
Vorteile anzeigen

OneDrive  
Anmelden

Windows Update  
Eingreifen erforderlich

System

Bluetooth und Geräte

Netzwerk und Internet

Personalisierung

Apps

Konten

Zeit und Sprache

Spiele

Barrierefreiheit

Datenschutz und Sicherheit

Windows Update

Bildschirm  
Monitore, Helligkeit, Nachtmodus, Anzeigeprofil

**Sound**  
Lautstärkestufen, Ausgabe, Eingabe, Soundgeräte

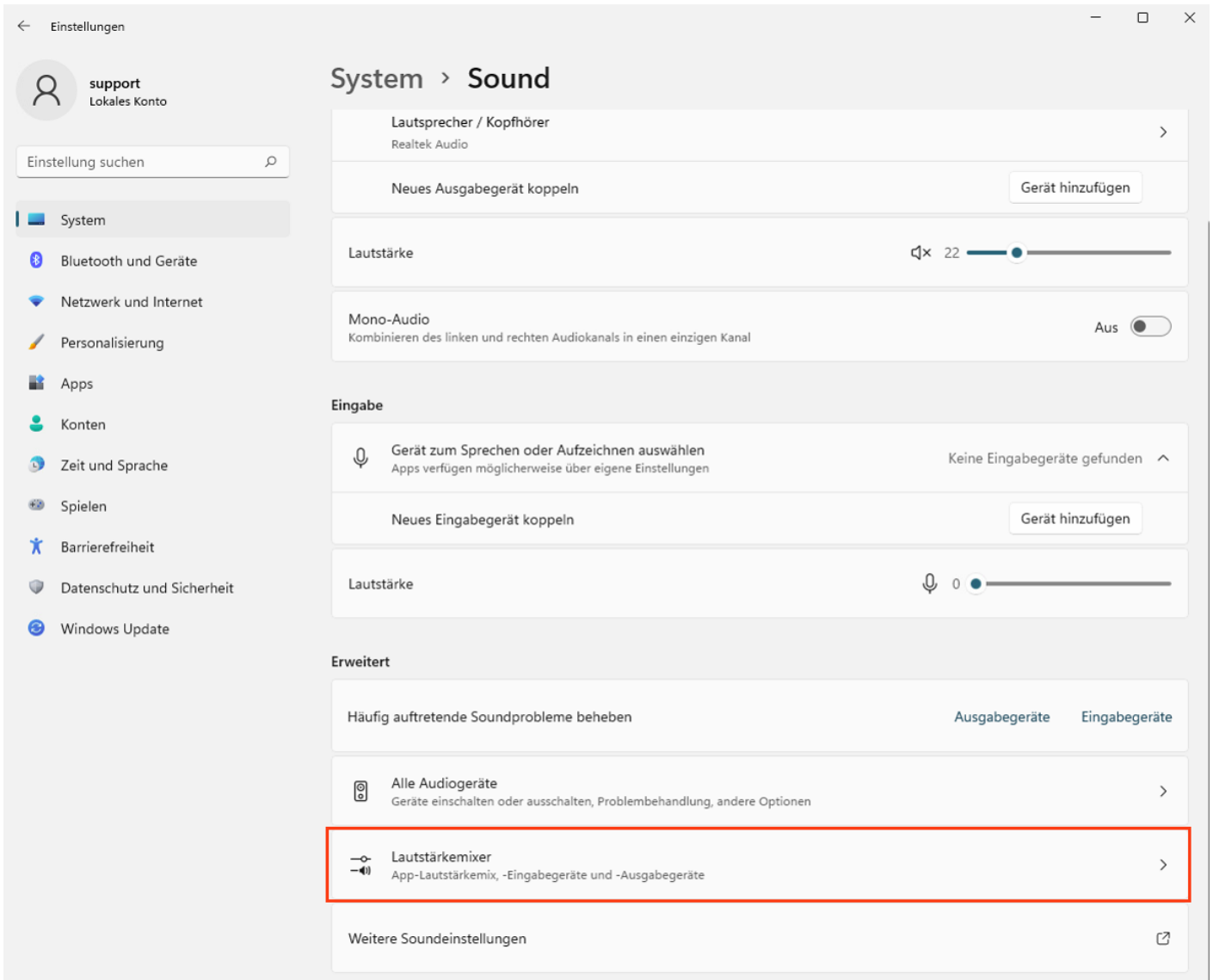
Benachrichtigungen  
Benachrichtigungen von Apps und dem System

Benachrichtigungsassistent  
Benachrichtigungen, automatische Regeln

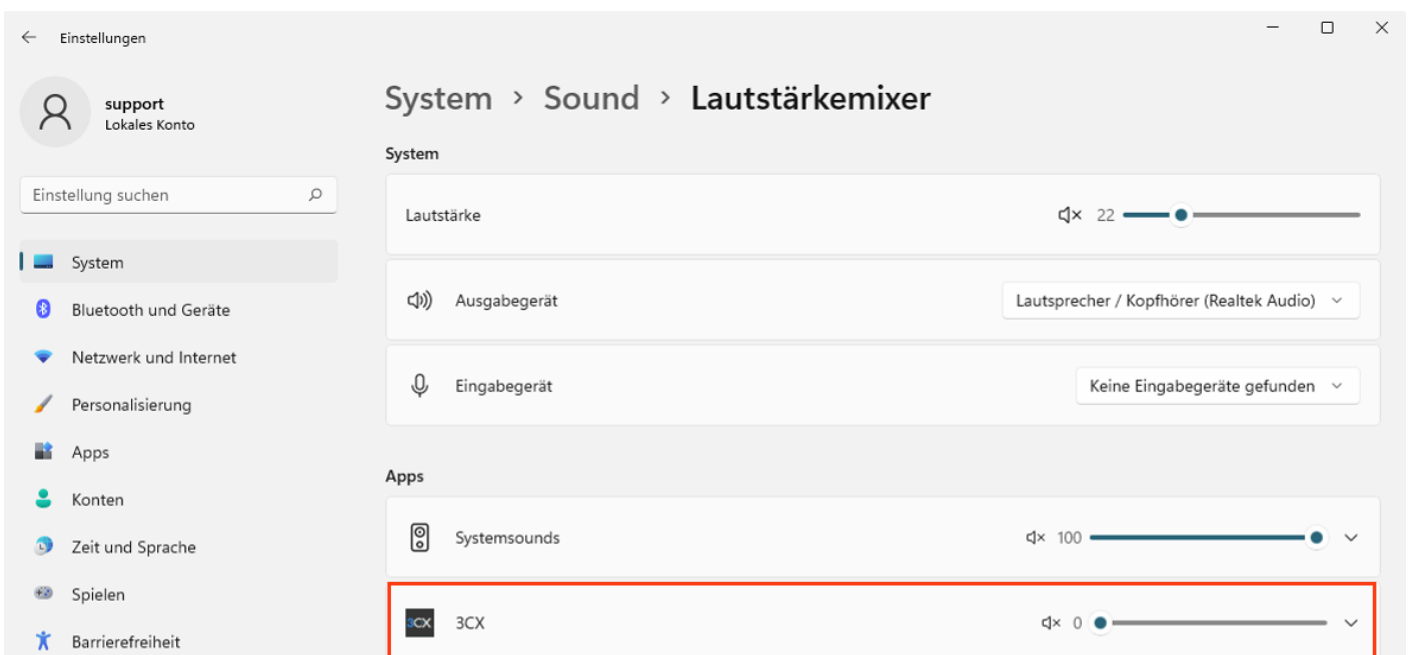
Leistung  
Ruhezustand, Batterieverbrauch, Batterieschoner

Speicher  
Speicherplatz, Laufwerke, Konfigurationsregeln

**Öffnen Sie den Lautstärkemixer**



**Schieben Sie den Regler für die Lautstärke der App 3cx ganz nach links**



# Der Ton für die App 3cx auf ihrem Computer ist jetzt deaktiviert

---

Revision #1

Created 17 May 2025 12:06:59 by Ralph Niederer

Updated 17 May 2025 12:13:15 by Ralph Niederer