

Funktionsanleitung Snom Handgeräte M30 / M70 / M80 / M90



Inhaltsverzeichnis

Grundfunktionen des Telefons	3
<i>Menüführung.....</i>	<i>3</i>
<i>Haupttasten</i>	<i>3</i>
<i>Anrufe tätigen</i>	<i>4</i>
<i>Anruf Halten (Anrufer hört Wartemusik)</i>	<i>4</i>
Anruf weiterleiten	5
Konferenzen	5
Einstellungen	6
<i>Lautstärke / Klingelton einstellen</i>	<i>6</i>
<i>Änderung der PIN-Nummer.....</i>	<i>7</i>
<i>Eigene Voicemail besprechen.....</i>	<i>7</i>

Grundfunktionen des Telefons

Menüführung

Mit den Navigationstasten können Sie die Auswahl in der Menüführung treffen.



Nach oben



Nach unten



Nach links



Nach rechts



"OK"

OK oder bestätigen

Haupttasten

Das Gerät verfügt über drei Haupttasten diese Haupttasten sind standardmässig mit folgenden Funktionen versehen:



Telefonbuch (oben links)

Hier können Sie die internen Kontakte pflegen



Globales Telefonbuch (oben mittig)

Diese Taste öffnet das globale Telefonbuch der Telefonanlage.





Anrufliste (oben rechts)

Diese Taste öffnet die Anrufliste (eingehende, ausgehende und verpasste Anrufe)

Anrufe tätigen

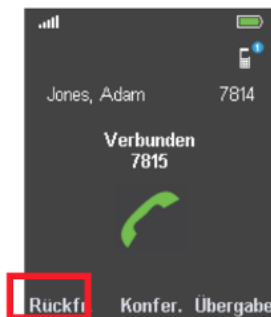
Geben Sie über die Tasten die Nummer ein, die Sie anrufen möchten.

Drücken Sie die Anruf-Taste (grüner Hörer) .

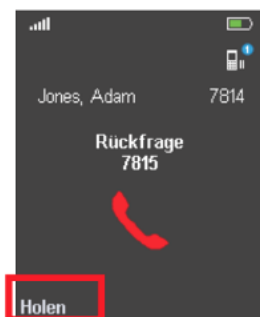
Wenn Sie den Anruf per Lautsprecher führen möchten, können Sie die Lautsprechertaste  drücken.

Anruf Halten (Anrufer hört Wartemusik)

Drücken Sie, wenn Sie im Gespräch sind Taste links «Rückfragen».

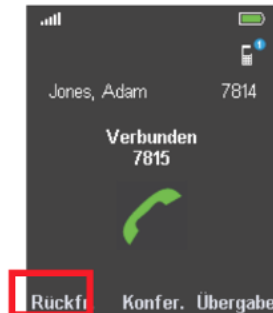



Wenn sie den Haltemodus beenden möchten, klicken Sie auf «Holen».



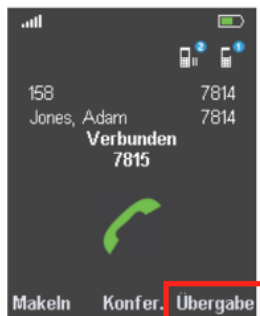
Anruf weiterleiten

Drücken Sie, wenn Sie im Gespräch sind Taste links «Rückfragen».



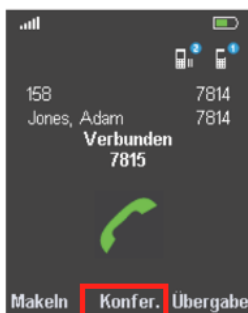
Geben Sie anschliessend über die Tastenwahl die Zielnummer ein und drücken Sie die Anruf-Taste (grüner Hörer) .


Wenn der Teilnehmer nun abnimmt, können Sie Rücksprache halten. Drücken Sie anschliessend auf **«Übergabe»**, um das Gespräch zu verbinden oder auf den roten Hörer, um die Weiterleitung zu unterbrechen.



Konferenzen

Drücken Sie, wenn Sie im Gespräch sind die mittlere Taste «Konfer».




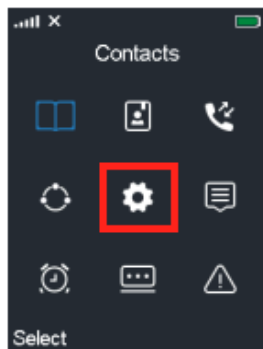
Geben Sie anschliessend über die Tastenwahl die Nummer des Teilnehmers ein, den Sie in die Konferenz schalten möchten und drücken Sie anschliessend die Anruf-Taste (grüner Hörer) .

Einstellungen

Lautstärke / Klingelton einstellen

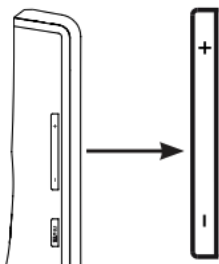
Drücken Sie die Funktionstaste  um das Hauptmenü zu öffnen.

Navigieren Sie mit den Pfeiltasten zum Menüpunkt «Einstellungen» .



Wählen Sie in diesem Menü den ersten Eintrag «Audioeinstellungen».

Um die Anruflautstärke anzupassen, klicken Sie auf «Anruflautstärke» und verstellen Sie anschliessend die Lautstärke mit den Tasten, die sich auf der linken oder rechten Seite des Handgeräts befinden.



Um den Klingelton anzupassen, klicken Sie auf «Ruftöne» und wählen die gewünschte Melodie aus.

Änderung der PIN-Nummer

Info: Ihre PIN-Nummer finden Sie auf dem Datenblatt, welches Sie erhalten haben

Rufen Sie die Rufnummer **999 (bei dreistelligen internen Nummern)** an.

Geben Sie anschliessend Ihre PIN-Nummer gefolgt von der Raute-Taste (#) ein

Drücken Sie die Taste 9

Drücken Sie nun die Taste 7 und folgen Sie den gesprochenen Anweisungen

Info: Wenn Ihre Telefonnummer aus zweistelligen internen Telefonnummern besteht, müssen Sie die Rufnummer **99** anrufen

Info: Wenn Ihre Telefonnummer aus vierstelligen internen Telefonnummern besteht, müssen Sie die Rufnummer **9999** anrufen

Eigene Voicemail besprechen

Info: Ihre PIN-Nummer finden Sie auf dem Datenblatt, welches Sie erhalten haben

Rufen Sie die Rufnummer **999 (bei dreistelligen internen Nummern)** an.

Geben Sie anschliessend Ihre PIN-Nummer gefolgt von der Raute-Taste (#) ein

Drücken Sie die Taste 9

Drücken Sie nun die Taste 8 und anschliessend die Taste 0

Folgen Sie den gesprochenen Anweisungen

Info: Wenn Ihre Telefonnummer aus zweistelligen internen Telefonnummern besteht, müssen Sie die Rufnummer **99** anrufen

Info: Wenn Ihre Telefonnummer aus vierstelligen internen Telefonnummern besteht, müssen Sie die Rufnummer **9999** anrufen