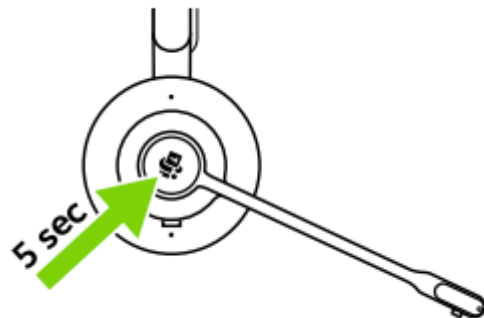


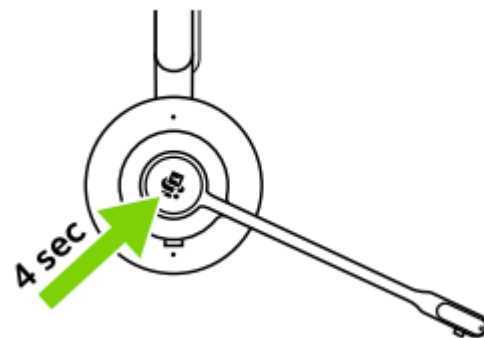
Manuelles Pairing eines Headsets mit einem Jabra Link 400

Gehen Sie wie folgt vor, um ein Headset manuell mit einem Jabra Link 400 zu pairen:

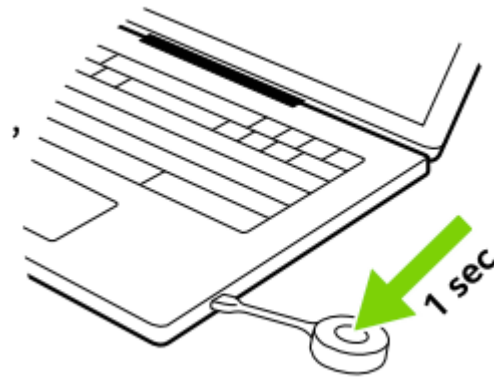
Stellen Sie sicher, dass das Headset ausgeschaltet ist. Halten Sie die Taste Call (Anruf) 5 Sekunden lang gedrückt, um das Headset auszuschalten



Halten Sie die Taste Call (Anruf) am Headset 4 bis 10 Sekunden lang gedrückt, bis die LED blau blinkt und Sie einen Ton hören. Sie können das Headset nun pairen.



Halten Sie die Taste am Jabra Link 400 ca. 1 Sekunde lang gedrückt, um das Pairing mit dem Headset abzuschließen. Das Pairing ist abgeschlossen, wenn die LED dauerhaft blau leuchtet.



Revision #2

Created 13 March 2024 11:18:43 by Ralph Niederer

Updated 13 March 2024 11:26:00 by Ralph Niederer