



Pickup konfigurieren

Hierfür müssen erweiterte Einstellungen vorgenommen werden:


1. Im Xtelsio unter Optionen --> snom (Tapi Gerät) --> die Treiber-Konfiguration öffnen:



2. Unter dem Reiter "Wählen" den Pickup-Code definieren:




3. Die Kurzwahltaete per Rechtsklick bearbeiten:



4. Die interne Rufnummer unter SIP-Benutzer-ID konfigurieren:



Der Anruf kann nun per Rechtsklick auf die Kurzwahltaste --> Pickup übernommen werden:



Revision #1

Created 17 March 2024 12:07:15 by Ralph Niederer

Updated 17 March 2024 12:07:29 by Ralph Niederer