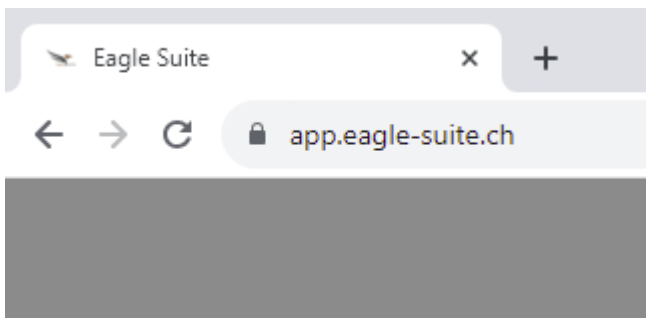


Installation unter Windows

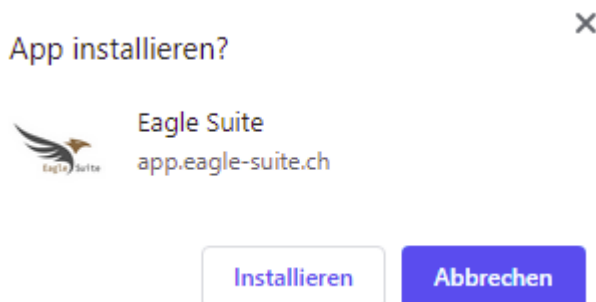
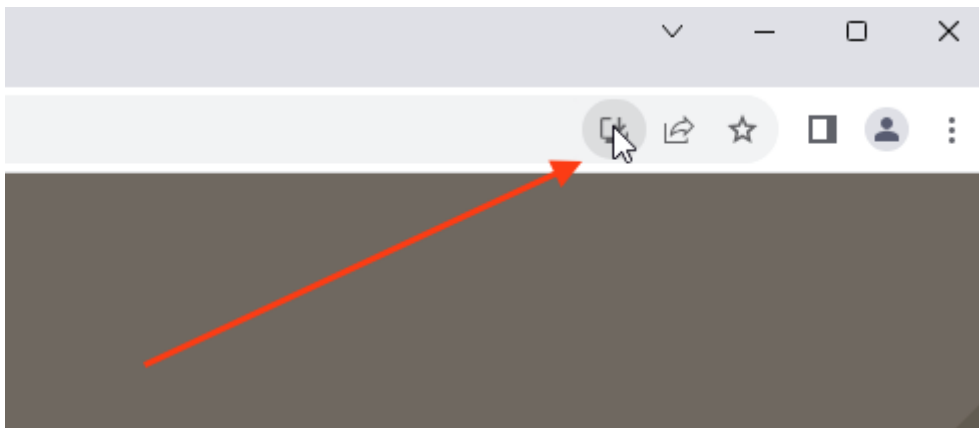
Dieser Beitrag hilft Ihnen die Eagle Suite auf ihrem Windows Computer zu installieren.

Öffnen Sie die Webseite <https://app.eagle-suite.ch> mit dem Browser "Google Chrome".

Wenn Google Chrome auf ihrem Computer nicht installiert ist, finden Sie den Download unter der URL: <https://google.ch/chrome/download>



Klicken Sie rechts neben der URL-Eingabeleiste den Button "Eagle Suite installieren"



Nach dem klicken auf "Installieren" wird die App automatisch installiert und öffnet sich in einem separaten Fenster.

Revision #3

Created 16 January 2024 13:24:00 by Ralph Niederer

Updated 16 January 2024 16:11:45 by Ralph Niederer